






Полупромышленные кондиционеры SYSTEMAIR, ПРАЙС-ЛИСТ 2019

действует с 01.01.2019



Модель	Мощность, кВт			Габариты блока, мм		Цена розница, руб	
	холод	тепло	потреб.	Внутренний	Наружный		
Кассетные сплит-системы _Contrast (тепло-холод)							
	SYSPLIT CASSETTE C 12 HP Q	3,7	3,8	1,35	570x570x260	770x300x555	74 533
	SYSPLIT CASSETTE C 18 HP Q	5,4	5,6	1,72	570x570x260	770x300x555	82 000
* Компактные размеры панели 600x600мм. * Декоративная панель с обдувом 360°, цифровой дисплей. * Автоматический привод воздушных заслонок. * Встроенный дренажный насос. * Функции: авторестарт, компенсация температур, турбо-режим, режим комфортного сна, таймер. * Хладагент R410A. * Беспроводной пульт в комплекте.							
Четырехпоточные кассетные сплит-системы _SuperSlim (тепло-холод)							
	SYSPLIT CASSETTE 24 HP Q	7,03	7,62	2,60	840x840x205	845x363x702	109 200
	SYSPLIT CASSETTE 36 HP R*	10,55	11,72	3,98	840x840x245	990x345x965	146 533
	SYSPLIT CASSETTE 48 HP R	14,07	15,24	5,19	840x840x245	900x350x1170	169 200
	SYSPLIT CASSETTE 60 HP R	16,12	17,88	6,27	840x840x287	900x350x1170	187 867
* Тонкий корпус - от 205 мм * Декоративная панель с обдувом 360°, цифровой дисплей. * Автоматический привод воздушных заслонок. * Встроенный дренажный насос. * Функции: авторестарт, компенсация температур, турбо-режим, режим комфортного сна, таймер. * Хладагент R410A. * Беспроводной пульт в комплекте.							
Напольно-потолочные сплит-системы (тепло-холод)							
	SYSPLIT CEILING 18 HP Q	5,42	5,57	2,11	1068x675x235	770x300x555	78 533
	SYSPLIT CEILING 24 HP Q	7,03	7,62	2,63	1068x675x235	845x363x702	104 667
	SYSPLIT CEILING 36 HP R*	10,55	11,58	3,98	1285x675x235	990x345x965	145 200
	SYSPLIT CEILING 48 HP R	14,07	15,24	5,06	1285x675x235	900x350x1170	167 867
	SYSPLIT CEILING 60 HP R	16,12	17,58	6,4	1650x675x235	900x350x1170	186 000
* Автоматический привод воздушных заслонок по вертикали и горизонтали. * Дополнительная изоляция дренажного поддона. * Самодиагностика и защита от утечки хладагента. * Функции: авторестарт, компенсация температур, турбо-режим, режим комфортного сна, таймер. * Хладагент R410A. * Беспроводной пульт в комплекте.							
Канальные сплит-системы (тепло-холод)							
	SYSPLIT DUCT 18 HP Q,N	5,28	5,57	2,13	880x674x210	770x300x555	81 200
	SYSPLIT DUCT 24 HP Q,N	7,03	7,62	2,65	1100x774x249	845x363x702	107 867
	SYSPLIT DUCT 36 HP R,N*	10,55	11,72	3,82	1100x774x249	990x345x965	149 200
	SYSPLIT DUCT 48 HP R,N	14,07	16,12	5,24	1200x874x300	900x350x1170	176 667
	SYSPLIT DUCT 60 HP R,N	16,12	17,58	6,23	1200x874x300	900x350x1170	199 867
	SYSPLIT DUCT 76 HP R	22	25	7,50	1350x760x450	1255x908x700	344 667
	SYSPLIT DUCT 96 HP R	28	31	9,60	1350x760x450	1255x908x700	370 533
	SYSPLIT DUCT 120 HP R	35	38	12,00	1828x858x638	1255x908x700	567 867
* Компактные размеры: высота блока от 210 мм. * Самодиагностика и защита от утечки хладагента. * Функции: авторестарт, компенсация температур, турбо-режим, режим комфортного сна, таймер. * Хладагент R410A. * Проводной пульт в комплекте (76-120k btu)							
Колонные сплит-системы (тепло-холод)							
	SYSPLIT FLOOR 24 HP Q	7,18	8,06+2,2	2,70	500x315x1700	845x320x700	110 533
	SYSPLIT FLOOR 48 HP R	14,04	15,24+3,52	5,15	550x418x1824	900x350x1170	181 200
	SYSPLIT FLOOR 60 HP R	16,97	18,17+3,52	6,50	600x455x1934	900x350x1170	213 200
* Компактный дизайн, малая площадь основания внутреннего блока. * ЖК дисплей и встроенный пульт "touch-screen". * Автоматическое качание воздушных заслонок по вертикали. * Функция защиты от сквозняка. * Функции: авторестарт, компенсация температур, турбо-режим, режим комфортного сна, таймер. * Хладагент R410A. * Беспроводной пульт в комплекте.							

SYSPLIT FLOOR 24-60 HP Q/R